


## Mode d'emploi Equiclub

Entrez sur le site [www.equiclub.be](http://www.equiclub.be)

Introduisez le nom d'utilisateur (n° de votre cercle) et le mot de passe que la L.E.W.B. vous aura attribué. Veillez à bien respecter les majuscules ou les minuscules.

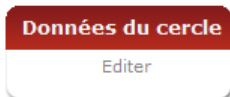
Le N° de votre Cercle  
Le mot de passe que la L.E.W.B. vous aura attribué

Sur la première page, vous trouverez un bandeau rouge sur le dessus de votre écran avec en bout de ligne 2 icônes : « Home » qui vous permettra à tout moment de revenir à cette page d'accueil et l'icône « logout » qui vous permettra de quitter le module.



Sur cette première page, vous trouverez également un menu principal sur le côté gauche de l'écran reprenant :

1<sup>e</sup> partie - Données du cercle



1) Editer – vous trouverez les données de votre cercle en notre possession réparties en différentes rubriques (Général, Activités, Pédagogie, Concours et Installations). Certaines de ces données peuvent être modifiées par vous-même telles que le n° de téléphone, adresse mail, site Internet, etc... **et** le mot de passe permettant d'entrer dans Equiclub. Pour les autres données, vous devrez toujours passer par la L.E.W.B. pour les modifier.

## Rubrique « Général »

Vous pouvez modifier :

- Contact : il s'agit de la personne de contact vis-à-vis de la L.E.W.B.
- Contact Tél./GSM : Son numéro de téléphone
- Contact e-mail : Son adresse mail
- Téléphone : Le N° de téléphone du cercle
- Fax : Le N° de fax du cercle
- E-mail : L'adresse mail du cercle
- Website : l'adresse du site Internet du cercle (sans http:// qui est généré automatiquement)
- N° d'entreprise du cercle
- Mot de passe : vous permet de modifier le mot de passe que la L.E.W.B. vous a fourni
- Si vous désirez que les données de base relatives à votre cercle apparaissent sur le site Internet de la L.E.W.B., veuillez cocher la case « montrer sur site web ligue ».

General		Activités		Pédagogie		Concours		Installations		Enregistrer	
<b>General</b>											
Localisation	C.E. de Spa Rue Jehoster 51 4910 La Reid T: 087376559 F: 087376989 M:			Contacter la LEWB pour modifier							
Siège social	T: F: M:			Contacter la LEWB pour modifier							
Adresse de correspondance	C.E. de Spa Rue Jehoster 51 4910 La Reid T: 087376559 F: 087376989 M:			Contacter la LEWB pour modifier							
Contact	<input type="text" value="0"/>										
Contact Tel./GSM	<input type="text"/>			Contact e-mail	<input type="text"/>						
Telephone	<input type="text" value="087376559"/>			Fax	<input type="text" value="087376989"/>						
E-mail	<input type="text" value="cespa@skynet.be"/>			Website http://	<input type="text"/>						
Date de création											
Forme Juridique	<input type="text" value="01"/>			No. d'entreprise	<input type="text"/>						
Montant payé	<input type="text" value="100.00"/>			Date de paiement	<input type="text" value="07/01/2010"/>						
Compte en banque	<input type="text" value="348-0087873-55"/>										
Assurance manege	<input type="text" value="0"/>			Licences compétition	<input type="text" value="Oui"/>						
Refusé				Montrer sur site web ligue	<input checked="" type="checkbox"/>						
Président	Collignon Nathalie (10775789)			Contacter la LEWB pour modifier							
Secrétaire	Linon Renaud (10124500)			Contacter la LEWB pour modifier							
Trésorier	Copine Jean Luc (10770415)			Contacter la LEWB pour modifier							
Ligue	LEWB			Groupement régionale	<input type="text" value="GEPL"/>						
Mot de passe	<input type="text"/>			Minimum 6 caractères!							

## Rubrique « Activités »

Il s'agit des activités sportives du cercle.

General		Activités		Pédagogie		Concours		Installations		Enregistrer	
<b>Activités du cercle</b>											
	Leçons de manege			Stages							
Jumping	<input checked="" type="checkbox"/>			<input checked="" type="checkbox"/>							
Dressage	<input checked="" type="checkbox"/>			<input checked="" type="checkbox"/>							
Complet	<input checked="" type="checkbox"/>			<input checked="" type="checkbox"/>							
Attelage	<input type="checkbox"/>			<input type="checkbox"/>							
Endurance	<input type="checkbox"/>			<input type="checkbox"/>							
Horseball	<input type="checkbox"/>			<input type="checkbox"/>							
Voltige	<input checked="" type="checkbox"/>			<input checked="" type="checkbox"/>							
Reining	<input type="checkbox"/>			<input type="checkbox"/>							
Paraequestrian	<input type="checkbox"/>			<input type="checkbox"/>							
Poney Games	<input type="checkbox"/>			<input type="checkbox"/>							
TREC	<input checked="" type="checkbox"/>			<input checked="" type="checkbox"/>							
Yoseikan Bajutsu	<input type="checkbox"/>			<input type="checkbox"/>							
Hippotherapie	<input type="checkbox"/>			<input type="checkbox"/>							
Jumpcross	<input type="checkbox"/>			<input type="checkbox"/>							
<b>Promenades</b>											
	Promenades			Attelage							
Promenades en groupe	<input type="checkbox"/>			<input type="checkbox"/>							
Promenades individuelles	<input type="checkbox"/>			<input type="checkbox"/>							
Chasse	<input type="checkbox"/>			<input type="checkbox"/>							

## Rubrique « Pédagogie »

Il s'agit des activités pédagogiques du cercle.

General **Activites** **Pedagogie** **Concours** **Installations**

Enregistrer

### Formations spécifiques / Brevets

Activites brevets	Brevets classiques	Brevets attelage	
Preparation aux examens	<input checked="" type="checkbox"/>	<input type="checkbox"/>	
Organisation d' examens	<input checked="" type="checkbox"/>	<input type="checkbox"/>	

### Professeurs

### Camps de sports

	Oui / Non	Reconnu par
Internat	<input type="checkbox"/>	<input type="text"/>
Semi-internat	<input type="checkbox"/>	<input type="text"/>
Externat	<input type="checkbox"/>	<input type="text"/>

## Rubrique « Concours »

Il s'agit des compétitions organisées par le cercle

### Cercle: C.E. de Spa

General **Activites** **Pedagogie** **Concours** **Installations**

Enregistrer

### Concours

	Organiser	Reconnu par		
Concours de club	Non	<input type="checkbox"/> Jumping	<input type="checkbox"/> Attelage	<input type="checkbox"/> Horseball
		<input type="checkbox"/> Dressage	<input type="checkbox"/> Endurance	<input type="checkbox"/> Voltige
		<input type="checkbox"/> Complet	<input type="checkbox"/> Reining	<input type="checkbox"/> Paraequestrian
Concours provincial	Non	<input type="checkbox"/> Jumping	<input type="checkbox"/> Attelage	<input type="checkbox"/> Horseball
		<input type="checkbox"/> Dressage	<input type="checkbox"/> Endurance	<input type="checkbox"/> Voltige
		<input type="checkbox"/> Complet	<input type="checkbox"/> Reining	<input type="checkbox"/> Paraequestrian
Concours communautaires	Non	<input type="checkbox"/> Jumping	<input type="checkbox"/> Attelage	<input type="checkbox"/> Horseball
		<input type="checkbox"/> Dressage	<input type="checkbox"/> Endurance	<input type="checkbox"/> Voltige
		<input type="checkbox"/> Complet	<input type="checkbox"/> Reining	<input type="checkbox"/> Paraequestrian
Concours national	Non	<input type="checkbox"/> Jumping	<input type="checkbox"/> Attelage	<input type="checkbox"/> Horseball
		<input type="checkbox"/> Dressage	<input type="checkbox"/> Endurance	<input type="checkbox"/> Voltige
		<input type="checkbox"/> Complet	<input type="checkbox"/> Reining	<input type="checkbox"/> Paraequestrian
Concours international	Non	<input type="checkbox"/> Jumping	<input type="checkbox"/> Attelage	<input type="checkbox"/> Horseball
		<input type="checkbox"/> Dressage	<input type="checkbox"/> Endurance	<input type="checkbox"/> Voltige
		<input type="checkbox"/> Complet	<input type="checkbox"/> Reining	<input type="checkbox"/> Paraequestrian

Enregistrer

## Rubrique « Installations »

Vous pouvez ici modifier les données concernant les installations et infrastructures de votre cercle  
Si vous avez un rond de longe, il sera considéré comme une piste. Ne mettez alors que le diamètre de celui-ci (ex. voir « piste 2 »)

### Cercle: C.E. de Spa

General **Activites** **Pedagogie** **Concours** **Installations**

Enregistrer

### Installations

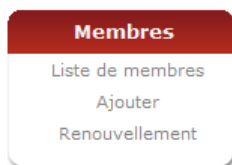
	Types	Dimension	Sol
Piste 1	<input type="text" value="Piste interieure"/>	25 x 45 m x m	Sable
Piste 2	<input type="text" value="Piste interieure"/>	25 x m x m	Sable
Piste 3	<input type="text" value="Piste exterieure"/>	x m x m	Sable
Piste 4	<input type="text" value="Piste exterieure"/>	x m x m	Sable
Piste 5	<input type="text" value="Piste exterieure"/>	15 x 20 m x m	Sable
Piste 6	<input type="text" value=""/>	x m x m	
Chevaux de manège	<input type="checkbox"/>	Poneys de manège	<input type="checkbox"/>
Location de chevaux	<input checked="" type="checkbox"/>	Boxes /Nombre	<input checked="" type="checkbox"/> 0
Club house	<input checked="" type="checkbox"/>	Chevaux de propriétaires	<input type="checkbox"/>
Dortoir	<input type="checkbox"/>	Nombre de lits	<input type="text"/>
ADEPS	<input type="checkbox"/>		
Attestation pompiers	Non	Valable jusqu'à	
Infrastructure du club	<input type="checkbox"/>		

### Labels de qualité

Pedagogie	Ecole d'equitation sup. 06/05/2010
Infrastructure	Jumping: Non Dressage: Non Complet: Non
Infrastructure	Jumping: Non Dressage: Non Complet: Non
Infrastructure	Jumping: Non Dressage: Non Complet: Non

Enregistrer

## 2<sup>e</sup> partie - MEMBRES



- 1) Liste de membres – vous trouverez ici toutes les personnes qui sont membres de votre cercle pour l'année en cours, affiliés à la L.E.W.B. ou pas.

Dans cette rubrique, vous pourrez vérifier si la personne est en ordre de licence (colonne : En ordre Ligue), la date à laquelle a été créée la fiche (créé le) et la colonne « Actions »

Si vous cliquez dans la colonne « actions » sur le bouton Vous pourrez consulter la fiche personnelle du cavalier c'est-à-dire les coordonnées « général » du cavalier et en modifier certaines données (adresse, téléphone, date de naissance, ...), la partie « adhésion » vous permettra de consulter si le cavalier est en ordre de licence et depuis quelle date et si la carte a été imprimée .... Vous pourrez également consulter les différents brevets du cavalier et si éventuellement il est officiel de la Ligue.

Si à côté du bouton de la colonne « action » il y a une poubelle, cela signifie que cette personne est membre de votre cercle, mais soit elle n'est pas membre de la ligue, soit elle est affiliée à la ligue via un autre cercle, vous pouvez dans ce cas là la supprimer de la liste des membres de votre cercle en cliquant sur la poubelle .

### Liste de membres

No. Fed.	Nom	Prénom	CP	Ville	Pays	En ordre ligue	Créé le	Actions
10064371						Non	09/02/2010	
10931809	Abinet	Margot	4180	Hamoir	Belgium	Oui	08/10/2010	
10085364	Adans	Guillaume	4987	Stoumont	Belgium	Oui	20/01/2010	
10220147	Adans	Pauline	4987	Stoumont	Belgium	Oui	12/03/2010	
10774797	Aernoudt	Emeline	4180	Hamoir	Belgium	Oui	21/04/2010	
10085282	Albert	Lora	4140	Sprimont	Belgium	Oui	25/03/2010	
10931794	Alfano	Anaëlle	4910	La Reid	Belgium	Oui	08/10/2010	
10033814	Ancion	Fanny	4970	Stavelot	Belgium	Oui	04/02/2010	
10085363	Assaf	Chloe	4910	Theux	Belgium	Oui	17/03/2010	
10779584	Baar	Anouchka	4900	Spa	Belgium	Oui	14/09/2010	
10930297	Bairiot	Eline	3080	Duisburg	Belgium	Oui	14/09/2010	
10220149	Baonville	Damien	4920	Aywaille	Belgium	Oui	12/03/2010	
10220150	Baonville	Fanny	4920	Aywaille	Belgium	Oui	12/03/2010	
10779588	Bavay	Myriam	4910	La Reid	Belgium	Oui	26/08/2010	
10209593	Beeckmans	Nicolas	1030	Schaarbeek / Schaarbeek	Belgium	Oui	01/06/2010	
10097112	Berleur	Nathalie	4190	Xhoris	Belgium	Non	09/02/2010	
10045551	Bertrand	Anabelle	4960	Malmedy	Belgium	Oui	12/03/2010	

Il se pourrait qu'une poubelle apparaisse à côté d'une licence que vous avez créée ou renouvelée, cela signifie que lors de la création vous avez oublié de remplir les champs « adhésion LEWB » ou lors du renouvellement, vous avez oublié de cliquer dans le champ « montant », vous savez rattraper cela en allant dans la fiche du cavalier, onglet « adhésion », en bas de cette page vous cliquez sur la phrase « faire membre de la LEWB ».

**Attention** : si un de vos membres a une licence de compétition qui est en cours de traitement, il n'est pas encore membre de la ligue, car il manque le document ou le paiement, ne le mettez pas en ordre de licence de base via Equiclub car vous allez écraser les données déjà encodées (montant, date de paiement ou de document).

AJOUTER – vous pourrez ici ajouter un nouveau membre à votre cercle.

Entrez le nom et le prénom de la personne puis « chercher » (il faut au minimum 2 caractères par champ)





**Selection**

Nom (*)	<input type="text" value="ver"/>
Prénom (*)	<input type="text" value="je"/>
Date de naissance	<input type="text" value=""/> / <input type="text" value=""/> / <input type="text" value=""/>

Ici 2 possibilités s'offrent à vous :


- Soit le membre est déjà existant dans la base de données et apparaît alors à l'écran. Dans ce cas, avec la date de naissance et l'adresse, vérifiez qu'il s'agit bien de la bonne personne. Afin d'éviter les doublons.

Si oui, vous avez le choix parmi 4 possibilités :

- 1 –  Faire membre du club et de la ligue à € 23 « petite icône mauve » Faire membre du club et de la ligue à 23€, dans le cas d'une nouvelle licence prise entre le 1/01 et 31/08.
  - 2 –  Faire membre du club et de la ligue à € 30 « petite icône bleue » Faire membre du club et de la ligue à 30€, dans le cas d'une nouvelle licence prise entre le 1/09 et 31/12, qui couvre alors le cavalier pendant les 16 mois suivants.
  - 3 –  Faire membre du club et PAS de la ligue « petite icône rouge » Faire membre du club et pas de la ligue, dans le cas d'une personne ne pratiquant pas l'équitation et qui désire être membre de votre cercle.
  - 4 –  Faire membre de mon club « petite icône verte » Faire membre de mon club, dans le cas où le cavalier est déjà en ordre auprès de la ligue via un autre cercle mais désire être membre de votre cercle.
- Soit le membre n'existe pas dans la base de données, alors cliquez sur « nouveau »  
Un message apparaît afin de confirmer l'ajout d'un nouveau membre cliquez sur « OK »

**Selection**

Nom (*)	<input type="text" value="machin"/>
Prénom (*)	<input type="text" value="truc"/>
Date de naissance	<input type="text" value=""/> / <input type="text" value=""/> / <input type="text" value=""/>

 Désolé, aucun membre trouvé.  
Voulez-vous ajouter un nouveau membre?

Vous arriverez sur une page intitulée « Ajouter un membre » où l'on vous demande de compléter les informations nécessaires et utiles à la création d'une fiche dans la base de données pour le membre tel que nom, prénom, date de naissance, adresse, ...

Dans la partie intitulée « Adhésion LEWB » utilisez le menu déroulant « Ligue » et « Licence » pour choisir « LEWB » et « L-01 » (pas d'autre choix mais obligatoire).

Ensuite cliquez sur « Enregistrer », Une fois l'enregistrement terminé un n° de licence est attribué au membre. Et vous pourrez alors consulter les autres parties de la fiche (Adhésion, brevet, officiel).

**Attention** : si vous ne remplissez pas ce champ « ligue » et « licence », la personne ne sera membre que de votre cercle, et non pas de la ligue, vous aurez toutefois la possibilité de l'affilier à la ligue en allant dans la partie « adhésion » et en cliquant sur l'icône bleu « faire membre de la LEWB »

### Adhésion LEWB

Ligue	LEWB
Licence	L-01

2) Renouvellement – Vous trouverez ici toutes les personnes en ordre l'année précédente.

Renouvellement Enregistrer

Déjà ajouté ou renouvelé  
Licence OK ou compétition  
En traitement

No. Fed.	Nom	Prénom	Ajouter	En ordre ligue	Licence	Faire membre LEWB	
						€ 20	€ 27
10085364	Adans	Guillaume	<input type="checkbox"/>		L	<input type="radio"/>	<input type="radio"/>
10220147	Adans	Pauline	<input type="checkbox"/>		L	<input type="radio"/>	<input type="radio"/>
10774797	Aernoudt	Emeline	<input type="checkbox"/>		L	<input type="radio"/>	<input type="radio"/>
10033814	Ancion	Fanny	<input type="checkbox"/>		C	<input type="radio"/>	<input type="radio"/>
10059297	Asensio	Axelle	<input checked="" type="checkbox"/>		L	<input type="radio"/>	<input type="radio"/>
10085362	Assaf	Carole	<input checked="" type="checkbox"/>		L	<input type="radio"/>	<input type="radio"/>

Vous pourrez alors voir les personnes pour lesquelles vous avez déjà renouvelé la licence (en vert clair), les personnes qui sont déjà en ordre de licence ou qui ont une licence de compétition (en vert foncé) renouvelée directement via la L.E.W.B. et les personnes en traitement (en bleu) et les personnes à renouveler (en noir).

Les personnes à renouveler (en noir) :

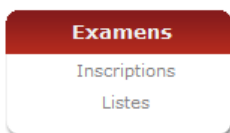
- Dans la colonne « Ajouter » le champ n'est actif que si la personne n'est pas en ordre de licence, elle est seulement membre de votre club.

Si par la suite vous désirez la faire membre de la ligue, vous devez alors retourner dans la liste de membres, cliquer sur la personne concernée (en bout de ligne « Action ») et dans la fiche « Adhésion » en bas de page vous avez la possibilité de « Faire membre de la L.E.W.B.

- La colonne « Faire membre LEWB » signifie à ce moment que le cavalier sera en ordre de licence, vous devez choisir entre la licence à 23€ et la licence à 30€. Dans ce cas, la personne devient également membre de votre club.

Ensuite cliquez sur « Enregistrer » dans le bas de la page.

3<sup>e</sup> partie – Examen – Vous permet l’inscription des cavaliers en ordre de licence (même d’autres cercles) à une session d’examen organisée par votre cercle.



- 1) Inscriptions – Vous devez introduire le n° de licence ou le nom et prénom du cavalier et cliquez sur « Chercher ». Apparaît alors le détail de l’examen : Date, nom de l’examinateur et les différents brevets.

**Inscription examen - Nathalie Collignon (10775789)**

Examen	Niveau	Date	Examinateur
La Reid	Etrier et 1er Degré	30/12/2010	Amanda Delcourt

Si le brevet est en rouge : Cela signifie que le candidat ne peut pas s’inscrire à cet examen. Si vous positionnez votre souris sur la petite croix rouge, il vous sera signalé la raison du refus.

Premier Degré	30/12/2010
<small>Pour passer le premier degré il faut le brevet etrier d'or</small>	

Si le brevet est en bleu : Cela signifie que le candidat peut s’inscrire à cet examen. Cliquez alors sur la « petite croix bleue », une demande de confirmation pour l’inscription vous sera demandée.

Etrier d'Argent	30/12/2010
-----------------	------------

Un encart vert vous confirmera l’inscription.  
Si le brevet est en vert : cela signifie que le candidat est déjà inscrit pour cet examen.

Etrier d'Or	30/12/2010
-------------	------------

- 2) Listes – vous permet de consulter les différentes sessions d’examen organisées par votre cercle. Vous trouverez le lieu, le niveau de l’examen, la date de l’examen, la date de clôture des inscriptions par le module internet et le nom de l’examinateur. En bout de ligne, vous trouverez la colonne « liste » avec une petite croix verte sur laquelle vous pouvez cliquer. Cette « liste » vous permet de consulter les cavaliers inscrits pour cette session et éventuellement en supprimer en cliquant sur la petite croix rouge en bout de ligne.

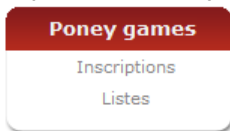
**Liste examen: La Reid**

**Examen:** La Reid / Etrier et 1er Degré  
**Date:** 30/12/2010  
**Examinateur:** Amanda Delcourt

Supprimer l’inscription du cavalier.

Etrier de Bronze					30/12/2010
No. Fed.	Prénom	Nom	Licence OK	Date de naissance	
<small>Aucune inscription pour ce brevet.</small>					
Etrier d'Argent					30/12/2010
No. Fed.	Prénom	Nom	Licence OK	Date de naissance	
<small>Aucune inscription pour ce brevet.</small>					
Etrier d'Or					30/12/2010
No. Fed.	Prénom	Nom	Licence OK	Date de naissance	
10774853	Jerome	Vermeren	Oui	31/03/1977	
10775789	Nathalie	Collignon	Oui	24/08/1953	
Premier Degré					30/12/2010
No. Fed.	Prénom	Nom	Licence OK	Date de naissance	
<small>Aucune inscription pour ce brevet.</small>					

## 4<sup>e</sup> partie – Poneys Games



Cette partie du module est exclusivement réservée aux cercles ayant signalé participant ou organisant des concours de Poney Games.  
Une formation spécifique leur sera donnée en début de saison.

## 5<sup>e</sup> partie – Rapports



- 1) Liste de membres – Vous permet de sortir une liste de vos membres triés sur base de différents critères.

### Liste de membres

Date de naissance jusqu'à	<input type="text"/> / <input type="text"/> / <input type="text"/>	Date de naissance de	<input type="text"/> / <input type="text"/> / <input type="text"/>
Sexe	<input checked="" type="radio"/> Tous <input type="radio"/> Homme <input type="radio"/> Femme	Catégorie d'age	<input type="text"/>
Code postal de	<input type="text"/>	Code postal jusqu'à	<input type="text"/>
Pays	<input type="text"/>		
Licence	<input type="text"/>	Assurance	<input type="text"/>
licence min.	<input type="text"/>	licence max.	<input type="text"/>
licence OK ligue (*)	<input checked="" type="radio"/> Tous <input type="radio"/> Oui <input type="radio"/> Non	Année	2010 <input type="text"/>
Membre de la ligue (**)	<input checked="" type="radio"/> Tous <input type="radio"/> Oui <input type="radio"/> Non		
Tri	Nom <input type="text"/>	Sortie	HTML <input type="text"/>

(\*) Tout les membres avec une licence en ordre (de la ligue)

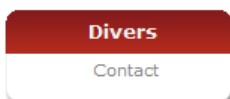
(\*\*) Tout les membres et qui sont membre de la ligue

Rechercher

### 2) Anciens membres

Il s'agit de la liste des membres de votre cercle en ordre de licence durant l'année précédente.

## 6<sup>e</sup> partie – Divers – contact



Vous permet de poser vos questions par l'envoi d'un mail auquel nous répondrons dans les plus brefs délais.